

inFORMA il FUTURO

Provincia di Mantova



ISTRUZIONI PER LA REGISTRAZIONE



partenariato



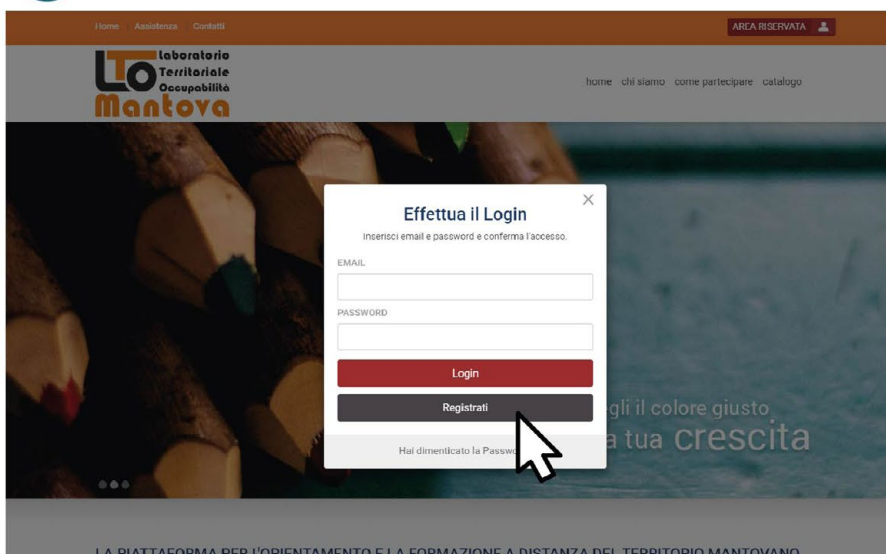
con il supporto organizzativo di



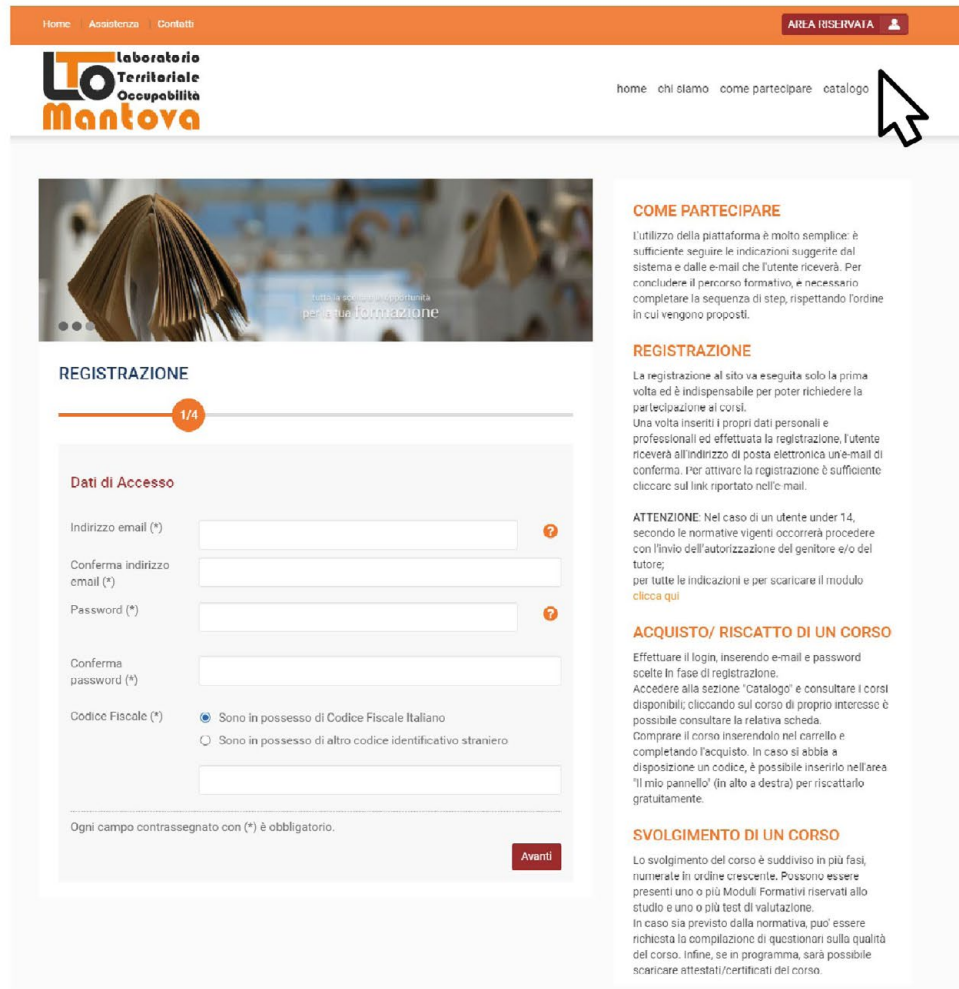
1 Dal sito edu.ltomantova.it clicca sul pulsante in alto a destra: AREA RISERVATA



2 Nella finestra che compare, clicca REGISTRATI



3 Compila tutti i campi richiesti



4 CONTROLLA L'E-MAIL Una volta completata l'iscrizione, riceverai una mail in cui confermare la tua registrazione.

NB1: Per chi si registra al portale con l'indirizzo email della scuola, si suggerisce di verificare la possibilità che lo stesso possa ricevere email dall'esterno.

NB2: Nel caso di un utente under 14, secondo le normative vigenti occorrerà procedere con l'invio dell'autorizzazione del genitore e/o del tutore; per tutte le indicazioni e per scaricare il modulo [clicca qui](#).

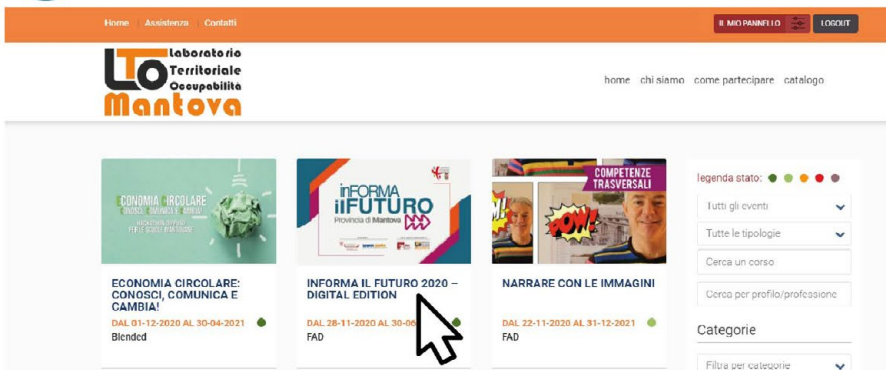
5

Fai il login con le tue credenziali e clicca sulla sezione "Catalogo"



6

Scegli il corso a cui vuoi partecipare




7

Iscriviti



8

Vai nella sezione "Il mio pannello", ti compariranno i corsi ed eventi ai quali hai deciso di iscriverti. Clicca sul triangolo accanto al titolo per visualizzare l'indice del corso e clicca su ogni sezione per visualizzarla.



PER INFORMAZIONI O ASSISTENZA

scuola@provincia.mantova.it