



# CARTE INVENTA STORIE

Editore: **Your Inspiration S.L.**

Concept: **Sara Presenti**

Illustrazioni e grafica: **Sara Michieli**

Edizione: **Maggio 2016**

Risorsa rilasciata da Kiwee (<http://www.kiw.ee>)

È vietata ogni riproduzione totale o parziale del contenuto su qualunque supporto non espressamente approvata da: © **Your Inspiration S.L.**

# CARTE INVENTA STORIE

Le carte inventa storie riscuotono sempre un grande successo: i bambini adorano ascoltare, raccontare ed inventare storie. Grazie ai personaggi e alle sceneggiature delle nostre carte potrete sviluppare piccoli racconti basati sulle emozioni dei protagonisti (che appariranno a volte tristi, a volte arrabbiati, a volte felici e così via dicendo): un'idea un po' magica per una routine pre-nanna o per un gioco da fare in compagnia.


## COME SI GIOCA

Stampa le carte su carta spessa o plastificale per renderle più resistenti. Ritagliale e crea il mazzo mettendo al primo posto una carta "personaggio" e affidando al caso il resto delle carte. Chiedi al bambino di prendere la prima carta e da lì in poi, semplicemente... improvvisate!

### UN ESEMPIO?

*C'era una volta un **pagliaccio triste**. Il pagliaccio camminava nel **bosco** e ad un certo punto trovò, sulla strada, **un gufo in pigiama**. "Come mai sei ancora in pigiama? E' mezzogiorno!" Gli disse il pagliaccio.....*


# CARTE OPZIONALI



Quando pescate una carta **“punto interrogativo”** chiedi al bambino di inventare lui la prossima mossa (o fatelo insieme se è in difficoltà).

La carta **“pausa bacio”** è pensata per una “coccola” e la pausa **“solletico”** per rendere l’attività più allegra e scanzonata. Queste carte sono opzionali e possono essere tolte dal mazzo senza compromettere l’attività
























Pausa Solletico



Pausa Bacio











